

ALMACRAWLER

JIBBI U-1570 EVO

Die U-1570 EVO ist das Leichtgewicht aus der JIBBI-Serie. Egal ob unwegsames Gelände oder der Einsatz im Innenbereich, einfach die perfekte Lösung!



Ultralight

Dank des geringen Eigengewichts wird der Bodendruck reduziert und der Transport mit Transportanhänger ermöglicht.

Automatische Nivellierung

bewerkstelligt Neigungen von bis zu 15° und ermöglicht das Verfahren in bis zu 9,50 m Arbeitshöhe.

Dynamic Working Performance

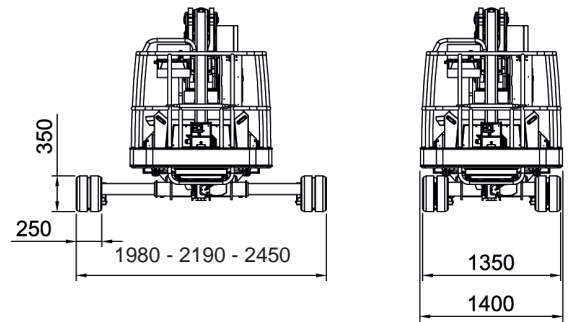
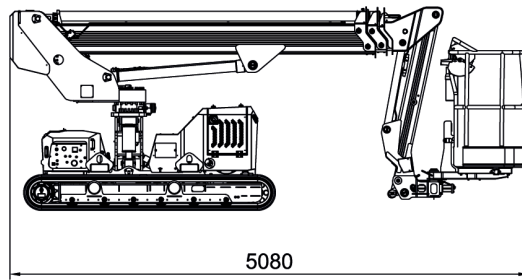
Dynamische Kennfelder sorgen für einen maximalen Arbeitsbereich.

Technische Daten

Max. Arbeitshöhe	15,40 m	Min. Transportabmessung (L x B x H)	5,08 x 1,40 x 2,00 m
Max. seittl. Reichweite	9,65 m / 80 kg	Min. / Max. Spurbreite	1,35 - 2,45 m
Korbdrehung	+/- 90°	Gesamtgewicht	~ 2.895 kg
Korbgröße (L x B x H)	1,40 x 0,74 x 1,10 m	Autom. Nivellierung Längs-/ Querneigung	+/- 15° / 15°
Korblast	250 kg	Max. Höhe beim Verfahren	9,50 m
Schwenkbereich Drehturm	+/- 110°	Max. Fahrtgeschwindigkeit	2,5 km/h
Antrieb	YANMAR 3TNM68 Dieselmotor	Max. Steigfähigkeit	25°

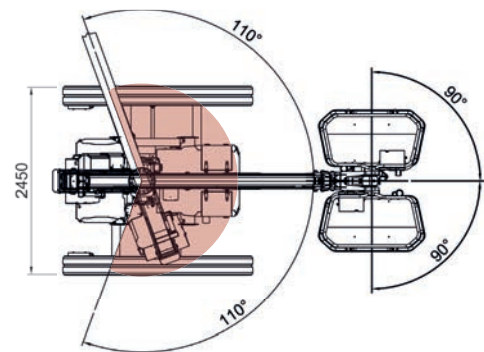
Technische Änderungen sind vorbehalten. Abbildungen können optionale Sonderausstattung beinhalten.

IHR LIEFERANT FÜR DIE MARKEN



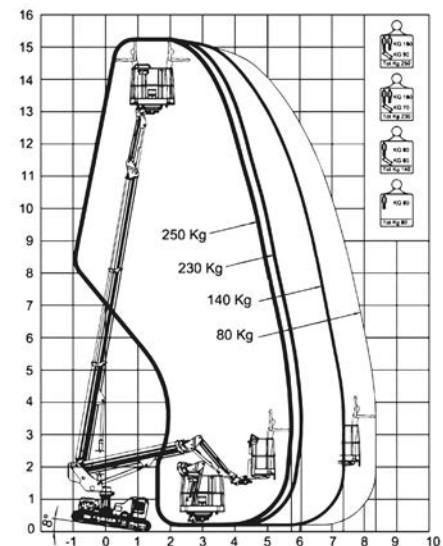
JIBBI U-1570 EVO Technische Daten

Max. Arbeitshöhe	15,40 m
Max. Plattformhöhe	13,40 m
Max. seittl. Reichweite	9,65 m / 80 kg
Schwenkbereich Drehturm	+/- 110°
Korbdrehung	+/- 90°
Korblast	250 kg / 2 Personen
Korbgröße (L x B x H)	1,40 x 0,74 x 1,10 m
Min. Transportabmessung (L x B x H)	5,08 x 1,40 x 2,00 m
Min. / Max. Spurbreite	1,35 - 2,45 m
Gesamtgewicht	~ 2.895 kg
Max. Höhe beim Verfahren	9,50 m
Autom. Nivellierung Längs-/Querneigung	+/- 15° / 15°
Max. Steigfähigkeit	25°
Fahrtgeschwindigkeit schnell	2,5 km/h
Sicherheitsgeschwindigkeit	0,4 km/h
Verkehrslast	3,4 kN/m ²
Steuerung	Proportionalsteuerung mit Mehrfachfunktion



Antrieb

Antrieb	Dieselmotor YANMAR 3TNM68 14 kW - 19,2 PS
Elektrischer Antrieb 230 V - 2,2 kW / 50Hz	Optional



Ausstattung

Standardausstattung:

- beweglicher Korbarm
- Kabelsteuerung mit Farbdisplay
- Bedienpultabdeckung

Optionale Sonderausstattung:

- Elektrischer Antrieb 230 V - 2,2 kW / 50 Hz
- Funkfernsteuerung
- Nicht markierende, helle Raupen
- Kundenspezifische RAL-Lackierung

Technische Änderungen sind vorbehalten.